

# ENCONTRO & INAUGURAÇÃO YAWARANI SHENI XINÃ

25 À 30 DE MARÇO, 2026








## **Convite para um encontro transformador na Floresta Amazônica**

Você já imaginou viver de perto a cultura de um povo ancestral, guardiões da sabedoria espiritual através das plantas, dos cantos sagrados e da floresta?

Estamos convidando você para uma imersão de 7 dias no coração da Amazônia, às margens do Rio Gregório, no Espaço Tawahu e Família, território Yawanawa.

Este encontro nasce do desejo de reunir a família Yawarani e a família Yawanawa, unindo gerações — dos mais velhos que carregam a memória e a medicina, aos mais jovens que chegam trazendo o sopro novo dos cantos e instrumentos.

Um espaço de cura, conhecimento e conexão,  
onde tradição e futuro caminham juntos e onde todos que sentirem  
o chamado são bem-vindos a partilhar esse tempo sagrado.





# ESPAÇO TAWAHU & FAMÍLIA

O Espaço Tawahu Família, está localizado às margens do Rio Gregório, no território Yawanawá.

Fundado por Tawahu Yawanawa e por sua esposa Anna Yawanawa. O espaço nasceu com o propósito de dar continuidade ao legado espiritual de sua família e do povo Yawanawa. É um lugar onde a memória ancestral se mantém viva, onde os mais velhos compartilham seus conhecimentos e medicinas, e as novas gerações encontram inspiração para trilhar o caminho da espiritualidade.

No Espaço Tawahu e Família, a vida pulsa em harmonia com a floresta. É onde se canta, se planta, se toma o UNI (ayahuasca), se fazem dietas de aprendizado espiritual, e se compartilham medicinas como o rapé e a sananga, sempre em conexão com os rios, com a terra e com os espíritos da floresta.

Mais do que um lugar físico, o espaço representa a continuidade de uma linhagem e a responsabilidade de manter viva a tradição. É um ponto de encontro, de união e de celebração, onde todos os que sentirem o chamado são bem-vindos para aprender, vivenciar e caminhar juntos.







## NOSSOS ANFITRIÕES


**Tawahu Yawanawa** é filhodo pajé Yawarani e de Ninonihu Yawanawa. Desde cedo, cresceu ao lado de seus pais, testemunhando os movimentos de um novo tempo: a reativação da espiritualidade do povo Yawanawa.

Entre cinco irmãos, sendo o filho do meio, Tawahu sempre esteve próximo de seu pai e de sua mãe, acompanhando de perto seus ensinamentos e vivências. Em sua juventude, ao observar seu tio e seu primo estudando a espiritualidade, sentiu nascer em si o desejo de também seguir esse caminho. Naquele tempo, não havia jovens estudantes espirituais entre os Yawanawa, mas ele reconheceu em si o chamado de dar continuidade à missão de seu pai, um grande mestre e pajé.

Aos 22 anos, iniciou sua jornada espiritual. Hoje, aos 42, traz consigo a experiência de duas décadas de aprendizado, testemunho e dedicação. Ao longo desse tempo, viu e viveu transformações importantes em seu povo, consolidando a certeza de sua missão de preservar e fortalecer esse legado.

Com esse propósito, fundou o Espaço Tawahu e Família, um lugar para honrar a memória de seu pai, ensinar e educar seus filhos dentro desse caminho, e manter viva a história do povo Yawanawa.





## NOSSOS ANFITRIÕES




**Anna** pertence a duas etnias: por parte de sua mãe, é do povo Shanenawa por parte de seu pai, do povo Yawanawa. Cresceu na aldeia até os 13 anos, quando passou a viver com o pai. Foi nesse caminho que conheceu Itawarro, com quem se casou, construiu uma família e iniciou uma nova etapa de sua vida.

Ao lado dele, entrou também no mundo espiritual. Dedicou-se à maternidade, cuidando de suas filhas, até que, com o tempo, retomou a caminhada espiritual junto delas. Como mãe, sempre incentivou e apoiou suas filhas a seguirem esse chamado, e hoje, quando elas cantam, Anna permanece ao lado delas, fortalecendo a presença feminina e mostrando a força de estarem unidas.

A presença feminina é uma marca fundamental em sua trajetória. Ao lado das filhas, Ana representa a força da mulher dentro da espiritualidade, fortalecendo um caminho que antes era negado às mulheres. Inspirada pelas primeiras guerreiras Yawanawa que romperam o tabu de que mulheres não podiam trilhar esse caminho, ela segue expandindo essa força com alegria, amor e coragem, afirmando que o feminino pode e deve estar presente.

Hoje, junto a seu marido e suas filhas, abre as portas de sua casa e de seu coração para todos aqueles que desejam vivenciar e aprender, levando ao mundo a força da voz e da presença feminina no sagrado.








## NOSSOS ANFITRIÕES

**Ninuniyu Yawanawa** é filha de Tawahu e Anna. Uma jovem aprendiz da espiritualidade Yawanawa. Desde os 8 anos de idade trilha esse caminho ao lado de seu pai, fortalecendo a caminhada de seus pais, de seus irmãos e do espaço onde vive, sempre com humildade e orgulho de pertencer à sua tradição.

Sua jornada é marcada pela presença da força feminina, que a inspira a seguir firme e união com sua família, preservando e expandindo os valores espirituais que recebeu. É

uma grande artista de seu povo e se destaca por trazer beleza e potência para os cantos .






## NOSSOS ANFITRIÕES

**Peshahu Yawanawa** é filho de Guede e de Luiza Yawanawa e esposo de Ninunihu Yawanawa, ele trilha com firmeza o caminho espiritual de seu povo, fortalecendo-se cada dia mais dentro da tradição.

Peshahu a cada dia se dedica a seu estudo, se aprofundando todos os dias com ajuda de Ninunihu neste caminho espiritual.

Essa escolha representa um marco em sua vida, um compromisso de seguir com humildade e dedicação o caminho da espiritualidade. Com coragem e determinação, Peshahu Yawanawa busca honrar sua cultura e compartilhar com aqueles que sentirem o chamado a sabedoria, a medicina e os valores de sua tradição.







## NOSSOS ANFITRIÕES

**Yaka Yawanawa** é filha de Tawahu e de Anna, neta do pajé Yawarani e de Ninunihu Yawanawá. Desde pequena, cresceu em meio às histórias e cantos de sua família, sendo parte de uma linhagem profundamente ligada à espiritualidade e à cultura de seu povo.

Segunda filha do casal, Yaka se destaca por sua sensibilidade artística e por sua capacidade de transformar sentimentos e vivências em expressão criativa. Cantora e compositora em formação, revela grande potencial para desenvolver harmonias, arranjos musicais e letras inspiradas tanto na cultura Yawanawá quanto em suas próprias experiências de vida.

Sua trajetória, ainda jovem, já demonstra a força de quem carrega consigo um legado ancestral, mas também a originalidade de quem sabe renovar esse legado através da arte. Yaka representa o encontro entre tradição e contemporaneidade, unindo a sabedoria herdada de seus antepassados com sua voz singular, que ecoa a beleza e a resistência de seu povo.





## NOSSOS ANFITRIÕES

**Yawavaná Yawanawa** é filha de Pajé Yawarani e Ninunihu Yawanawa. Cresceu entre os ensinamentos de seus pais, aprendendo desde cedo sobre a espiritualidade, a força da floresta e a sabedoria ancestral de seu povo. Atualmente vive com seu irmão no Espaço Tawahu e Família, onde segue o caminho espiritual, aprendendo e compartilhando o que recebeu de sua família.

Com humildade e alegria, Yawavaná busca transmitir os ensinamentos que aprendeu com seu pai e sua mãe, mantendo viva a tradição e a verdade do modo de vida Yawanawa.

De coração aberto, convida todos a virem conhecer a floresta, sentir de perto a realidade e a beleza de viver em conexão com a natureza e a espiritualidade.





## O QUE TE ESPERA NESSE ENCONTRO:

**PINTURAS CORPORAIS** tradicionais, honrando a tradição e símbolos Yawanawa.

**CERIMÔNIAS COM UNI** conduzida com muito amor e alegria.

**APRESENTAÇÕES MUSICAS** todos os dias para abrilhantar os dias.

**BANHO DE ERVAS** para a purificação e limpeza energética.


**CONTAÇÃO DE HISTÓRIAS** tradicionais do povo Yawanawa

**RODA DE RAPE E SANANGA** conduzidas com muito amor e alegria

**AULAS DE CANTO** tradicionais

**BRINCADEIRAS TRADICIONAIS** do povo Yawanawa

Esse encontro é muito mais do que uma viagem. É uma oportunidade de renovar sua alma, expandir sua consciência e celebrar a sacralidade da vida em sua forma mais pura.





# INFORMAÇÕES GERAIS

## AEROPORTO

›Cruzeiro do Sul /AC, Amazônia

## EMBARQUE

› Fluvial na Vila São Vicente, Rio Gregório

› **Barco de Ida:** 23 e 24 de Março, 2026

› **Barco de Volta:** 31 de Março a 1 de Abril

› **PAGAMENTO / Solicite as informações e confirme sua participação:**

- *Via PIX ou transferencia bancaria*
- *Cartão de crédito - 1x com acrescimo*
- *Cartão de crédito - 1x com acrescimo + juros de parcelamento*



## INVESTIMENTO ALDEIA

- + Transporte fluvial - ida e volta
  - + Toda programação na `Comunidade
  - + Hospedagem Coletiva
  - + 3 refeições diárias
- **R\$ 7.800,00**



## LOGISTICA EXTERNA

- + 2 Transfer Aeroporto>Hotel
  - + 2 noites em hotel Cruzeiro do Sul com café da manhã
  - + translado até Vila São Vicente
- **R\$ 1.700,00**



## KIT DE VIAGEM

- › Rede de Tecido
  - + Mosquiteiro
  - + Cobertor macio
  - + Cadeira de praia
- **R\$ 550,00**



